

IMPORTANTE - CONSERVE ESTA INFORMACIÓN PARA SU CONSULTA POSTERIOR : LEER DETALLADAMENTE

SILLÓN COLGANTE PLEGABLE

PARA SER MONTADO

- Estructura de acero con recubrimiento de polvo electrostático
- Estructura del asiento recubierta de PE trenzado e hilo de poliéster
- Cojín: 100% poliéster, relleno 100% poliéster
- Dimensiones del Producto Montado: L 95 x W 95 x H 196 cm.
- Dimensiones des Producto Embalado: L 118 x W 85 x H 21 cm.



CONSEJOS DE USO

- Para instalar en un lugar plano.
- No sobrecargue el sillón.
- No se suba sobre el sillón.
- Asegurese que el suelo está plano y estable.
- No salte sobre el sillón.
- Manténgalo alejado de una fuente de calor o llama (halógeno,,... de cigarrillos).
- Compruebe y controle periódicamente el ajuste de las patas.
 - Antes de cada uso, compruebe que todos los tornillos estén apretados.
- El balanceo excesivo puede provocar caídas y lesiones.
- No permita que los niños se balanceen sin la supervisión de un adulto.

MANTENIMIENTO

- Lave con agua y jabón.
- Límpielo con un paño suave.
- Revise regularmente los ensamblajes.
- No use detergentes ni abrasivos para limpiarlos.

CONDICIONES DE ALMACENAJE

- Después de cada uso, guarde el producto seco y en interiores, esto prolonga la vida útil de su producto.
 - No almacene mojado.
- Es recomendable guardar el artículo en un lugar seco, una vez limpiado, limpio y seco.



ADVERTENCIA

Atención a los riesgos de pinzamiento y cortes durante la instalación.
De acuerdo con los requisitos de seguridad.
Carga máxima 110 kg.

GARANTÍA

Repuestos no disponibles fuera de garantía.

IMPORTADO POR:

Ehlis S.A

PAE NEISA Sur Fase 7-1
Av. Andalucía Km 10.5
28021 Madrid, España
www.ehlis.es

**SOLAMENTE PARA
USO DOMÉSTICO**



Fabricado en China

Lote de producción: 11/21
















 **30mn**



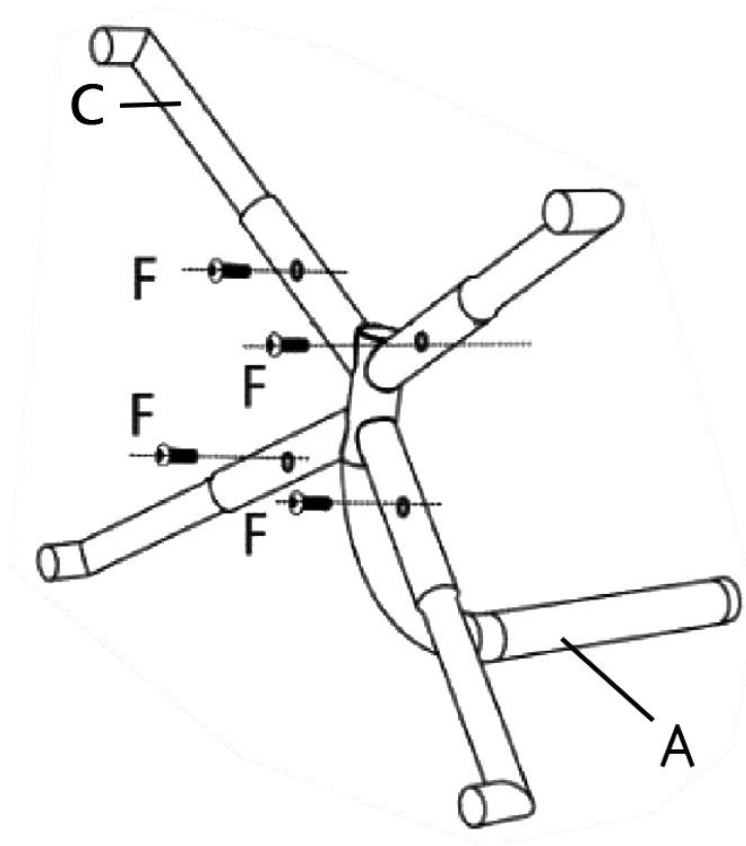
Precauciones antes del montaje

Prepare una zona de montaje limpia y seca.
Verificar que el producto no este dañado.
Controlar que no falta ninguna de las piezas.

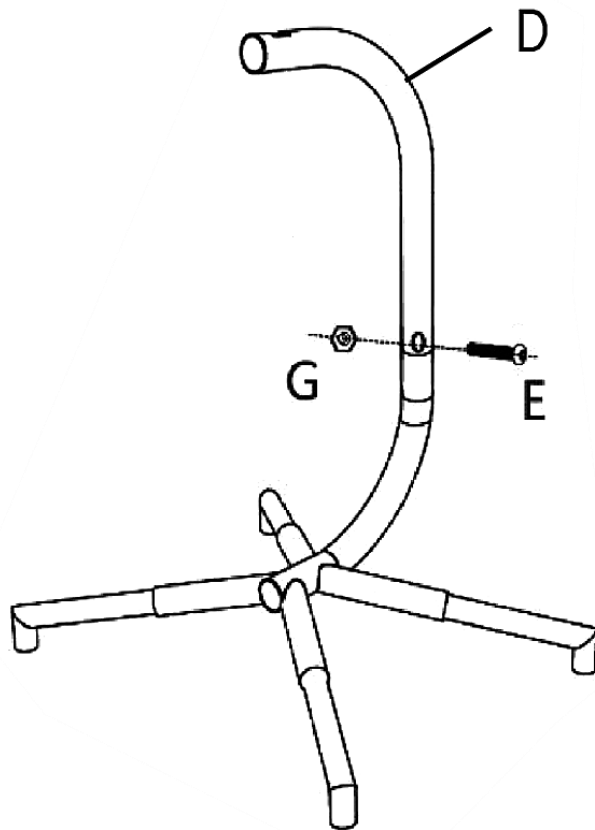
Incluido en la caja

A  x1	B  x1	C  x4	D  x1
E  x1 M8 X 57	F  x4 M6 X 15	G  x1	H  x1
I  x1	J  x1	K  x1	L  x1
M  x1	N  x1	O  x1	

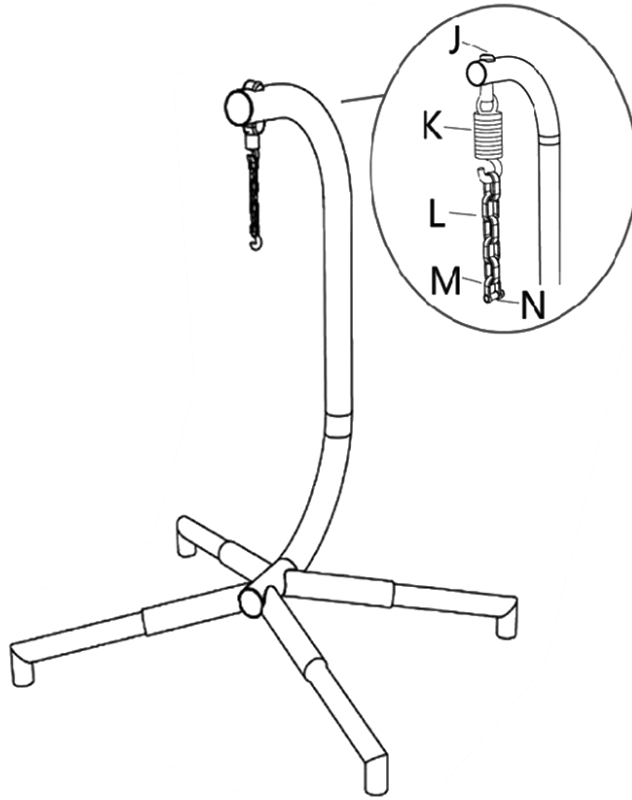
1



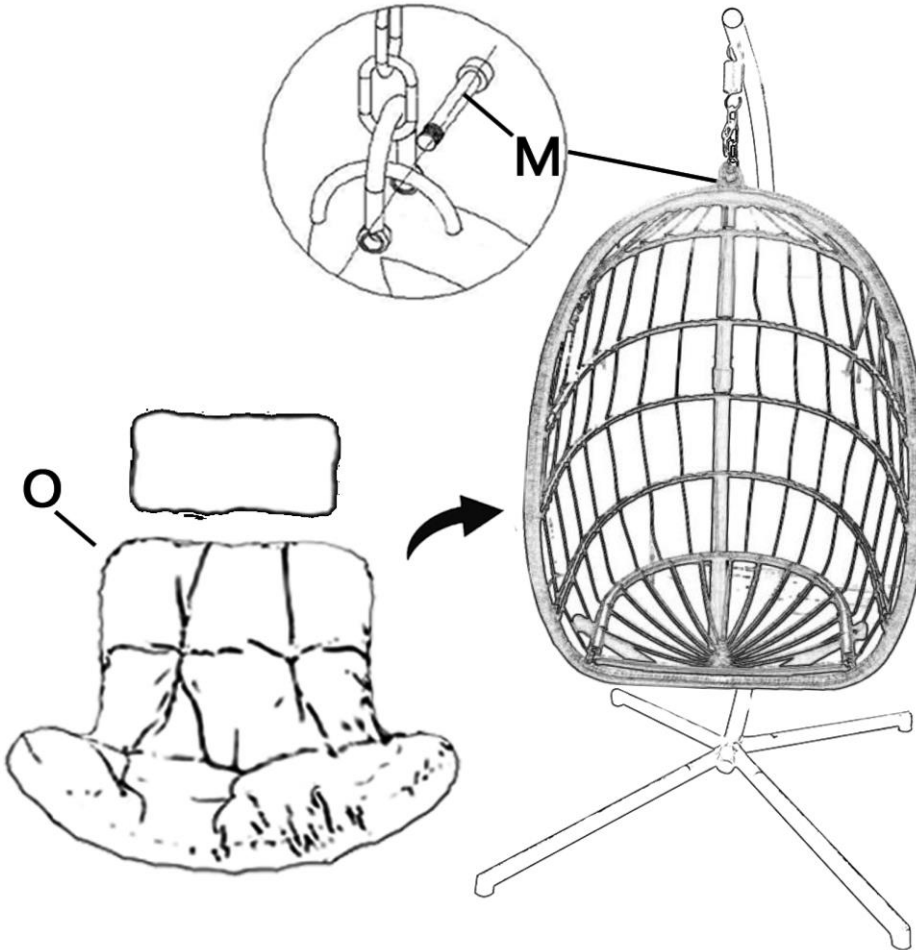
2



3



4



5

